

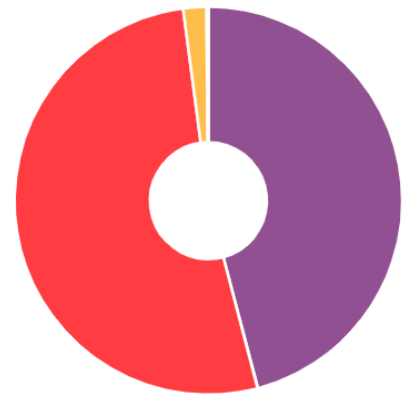
連絡詳細	既読/回答一覧	既読/回答詳細
------	---------	---------

### 既読/回答率

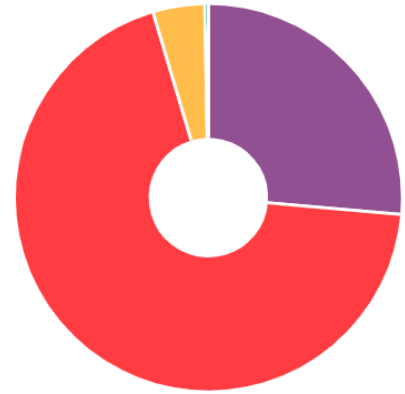
送信対象	1756名
既読人数	1029人
既読率	58.6%
アンケート回答人数	671人
アンケート回答率	38.2%

### アンケート回答

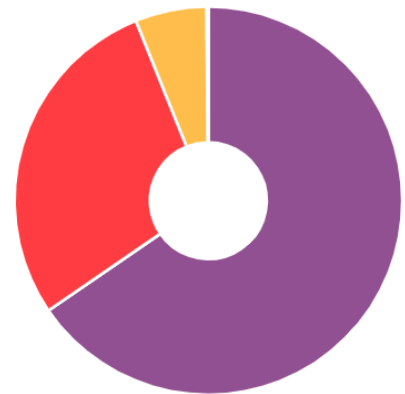
<div>質問1※</div> <div>学校の「 建学の精神 」及び「 教育目標 」について理解している。</div>	A:強くそう思う	44名	<div>A:強くそう思う    B:そう思う    C:あまり思わない D:まったく思わない    未回答</div>
	B:そう思う	491名	
	C:あまり思わない	127名	
	D:まったく思わない	9名	
	未回答	0名	
<div>質問2※</div> <div>学校は、いじめや差別に対して、厳しく対応している。</div>	A:強くそう思う	54名	<div>A:強くそう思う    B:そう思う    C:あまり思わない D:まったく思わない    未回答</div>
	B:そう思う	472名	
	C:あまり思わない	132名	
	D:まったく思わない	13名	
	未回答	0名	
<div>質問3※</div> <div>校務支援システムBLENDの連絡機能・成績管理などは便利である。</div>	A:強くそう思う	308名	
	B:そう思う	349名	
	C:あまり思わない	13名	
	D:まったく思わない	1名	
	未回答	0名	



A: 強くそう思う B: そう思う C: あまり思わない  
D: まったく思わない 未回答



A: 強くそう思う B: そう思う C: あまり思わない  
D: まったく思わない 未回答



A: ほとんどしている B: たまにしている C: あまりしていない  
D: まったくしていない 未回答



A: よく理解している B: 知っている C: 見たことはある  
D: 知らない 未回答

#### 質問4※

学校は、ホームページやBLEND、SNS、各種配布物で適切に情報を発信している。

A: 強くそう思う	177名
B: そう思う	463名
C: あまり思わない	29名
D: まったく思わない	2名
未回答	0名

#### 質問5※

学校が各家庭に配信する文書・事務連絡を確認している。

A: ほとんどしている	439名
B: たまにしている	191名
C: あまりしていない	40名
D: まったくしていない	1名
未回答	0名

#### 質問6※

学校の生徒指導方針（BLEND内の「生徒が遵守すべき基本事項」）について知っている。

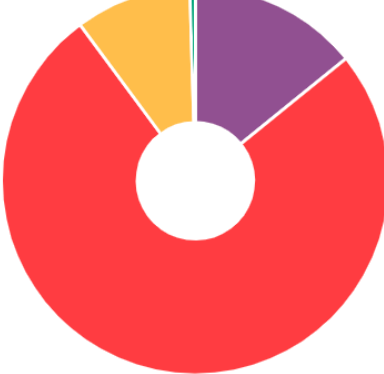
A: よく理解している	53名
B: 知っている	281名
C: 見たことはある	252名
D: 知らない	85名
未回答	0名

#### 質問7※

学校は指導を通して社会性の確立（ルールを守ること

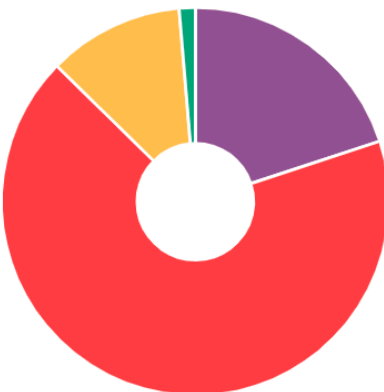
A: 強くそう思う	95名
B: そう思う	508名

の大切さ) について指導をしている。	C:あまり思わない	65名
	D:まったく思わない	3名
	未回答	0名



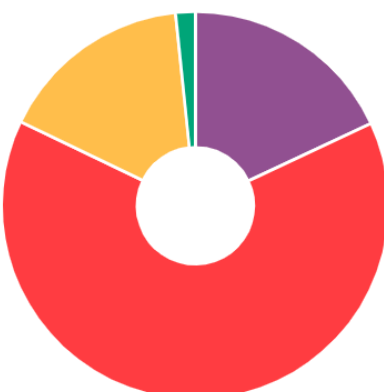
A:強くそう思う    B:そう思う    C:あまり思わない  
D:まったく思わない    未回答

質問8※ 生徒に関する話（出欠席、学習面、進路面、風紀面）について、教員と共有できている。	A:強くそう思う	134名
B:そう思う	452名	
C:あまり思わない	76名	
D:まったく思わない	9名	
未回答	0名	



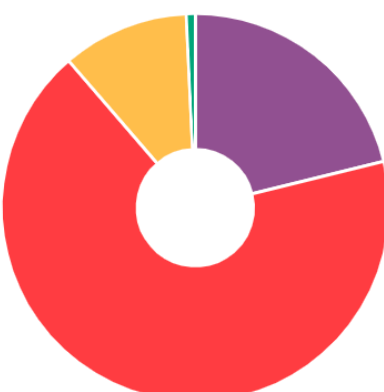
A:強くそう思う    B:そう思う    C:あまり思わない  
D:まったく思わない    未回答

質問9※ 教員は、コミュニケーションを通して生徒の持つ優秀性（個性や強み）を伸ばす指導をしている。	A:強くそう思う	121名
B:そう思う	430名	
C:あまり思わない	109名	
D:まったく思わない	11名	
未回答	0名	

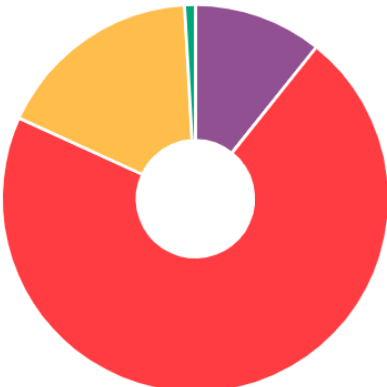


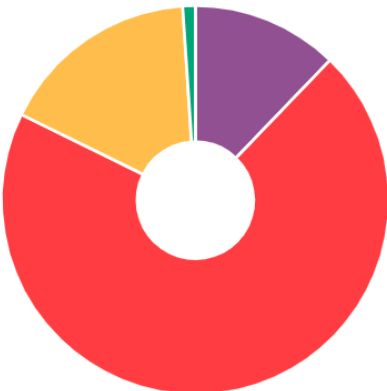
A:強くそう思う    B:そう思う    C:あまり思わない  
D:まったく思わない    未回答

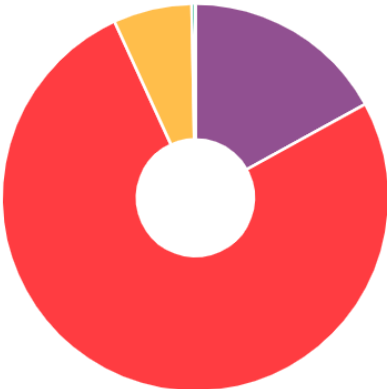
質問10※ 各コースや科の特性を活かして、社会に出たとき役に立つような授業が行われている。	A:強くそう思う	142名
B:そう思う	453名	
C:あまり思わない	71名	
D:まったく思わない	5名	
未回答	0名	

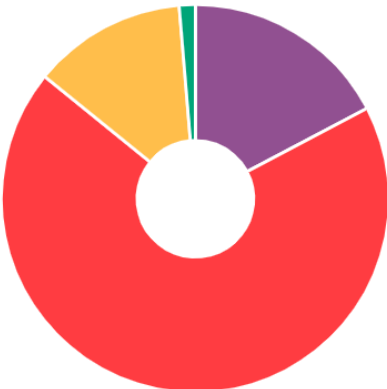


A:強くそう思う    B:そう思う    C:あまり思わない  
D:まったく思わない    未回答

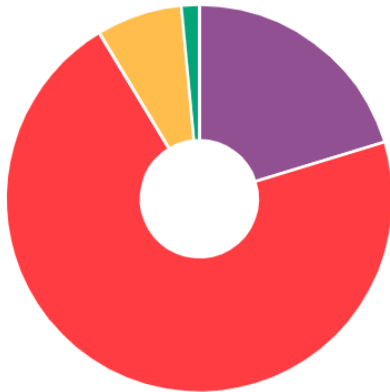
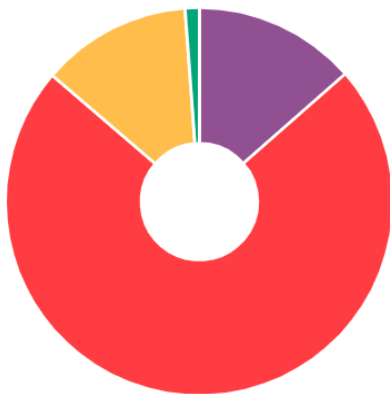
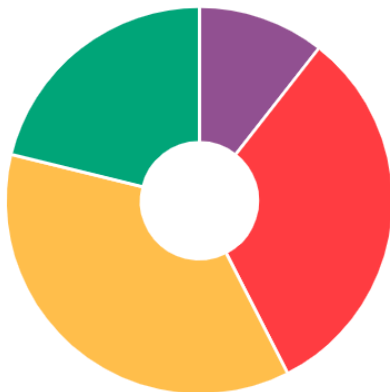
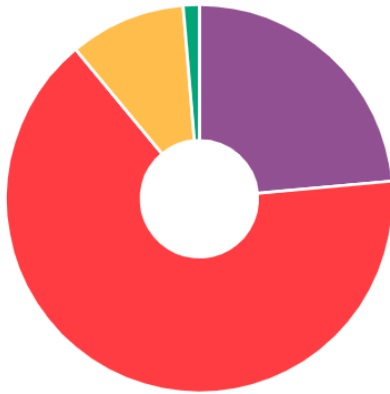
質問11※ 教員は、授業の工夫を行い、生徒の基礎学力向上に努めている。	A:強くそう思う	72名
	B:そう思う	477名
	C:あまり思わない	116名
	D:まったく思わない	6名
	未回答	0名
		
A:強くそう思う    B:そう思う    C:あまり思わない D:まったく思わない    未回答		

質問12※ 学校や教員は、日常的な指導を通して生徒の「非認知能力」育成に努めている。非認知能力：コミュニケーション力、自己決定力、自己抑制力、他者理解など	A:強くそう思う	82名
	B:そう思う	470名
	C:あまり思わない	112名
	D:まったく思わない	7名
	未回答	0名
		
A:強くそう思う    B:そう思う    C:あまり思わない D:まったく思わない    未回答		

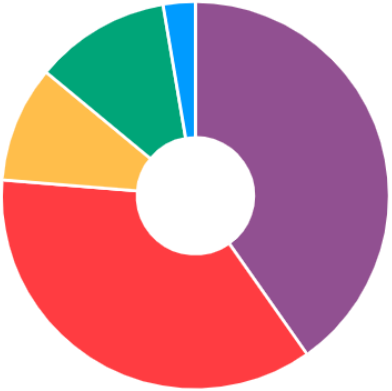
質問13※ 学校の施設（教室環境など）・設備（タブレット、プロジェクター）は、学習環境の面で整っている。	A:強くそう思う	114名
	B:そう思う	511名
	C:あまり思わない	44名
	D:まったく思わない	2名
	未回答	0名
		
A:強くそう思う    B:そう思う    C:あまり思わない D:まったく思わない    未回答		

質問14※ 教員は、進学や就職等、生徒の進路実現に適切な指導をしている。	A:強くそう思う	116名
	B:そう思う	460名
	C:あまり思わない	86名
	D:まったく思わない	9名
	未回答	0名
		
A:強くそう思う    B:そう思う    C:あまり思わない D:まったく思わない    未回答		

質問15※ スポーツフェスティバルや キリイチフェスティバルな	A:強くそう思う	136名
	B:そう思う	477名

どの学校行事は適切に行われている。	<table><tr><td>C:あまり思わない</td><td>48名</td></tr><tr><td>D:まったく思わない</td><td>10名</td></tr><tr><td>未回答</td><td>0名</td></tr></table>	C:あまり思わない	48名	D:まったく思わない	10名	未回答	0名	 <p>A:強くそう思う    B:そう思う    C:あまり思わない D:まったく思わない    未回答</p>				
C:あまり思わない	48名											
D:まったく思わない	10名											
未回答	0名											
質問16※ 学校生活を通して、生徒の自主性や人間性（責任感や自己管理など）を育てる工夫がなされている。	<table><tr><td>A:強くそう思う</td><td>91名</td></tr><tr><td>B:そう思う</td><td>488名</td></tr><tr><td>C:あまり思わない</td><td>84名</td></tr><tr><td>D:まったく思わない</td><td>8名</td></tr><tr><td>未回答</td><td>0名</td></tr></table>	A:強くそう思う	91名	B:そう思う	488名	C:あまり思わない	84名	D:まったく思わない	8名	未回答	0名	 <p>A:強くそう思う    B:そう思う    C:あまり思わない D:まったく思わない    未回答</p>
A:強くそう思う	91名											
B:そう思う	488名											
C:あまり思わない	84名											
D:まったく思わない	8名											
未回答	0名											
質問17※ 父母の会の活動がどのように行われているかを理解している。（頻度、内容、時期、役割など）	<table><tr><td>A:80%以上</td><td>71名</td></tr><tr><td>B:50%以上</td><td>214名</td></tr><tr><td>C:25%くらい</td><td>244名</td></tr><tr><td>D:まったく知らない</td><td>142名</td></tr><tr><td>未回答</td><td>0名</td></tr></table>	A:80%以上	71名	B:50%以上	214名	C:25%くらい	244名	D:まったく知らない	142名	未回答	0名	 <p>A:80%以上    B:50%以上    C:25%くらい    D:まったく知らない 未回答</p>
A:80%以上	71名											
B:50%以上	214名											
C:25%くらい	244名											
D:まったく知らない	142名											
未回答	0名											
質問18※ 保護者様から見て、お子様は学校生活に対して満足している。	<table><tr><td>A:強くそう思う</td><td>158名</td></tr><tr><td>B:そう思う</td><td>439名</td></tr><tr><td>C:あまり思わない</td><td>65名</td></tr><tr><td>D:まったく思わない</td><td>9名</td></tr><tr><td>未回答</td><td>0名</td></tr></table>	A:強くそう思う	158名	B:そう思う	439名	C:あまり思わない	65名	D:まったく思わない	9名	未回答	0名	 <p>A:強くそう思う    B:そう思う    C:あまり思わない D:まったく思わない    未回答</p>
A:強くそう思う	158名											
B:そう思う	439名											
C:あまり思わない	65名											
D:まったく思わない	9名											
未回答	0名											
質問19※ お子様と学校生活に関する話をしている。	<table><tr><td>A:ほぼ毎日</td><td>270名</td></tr><tr><td>B:週1〜3回</td><td>242名</td></tr></table>	A:ほぼ毎日	270名	B:週1〜3回	242名							
A:ほぼ毎日	270名											
B:週1〜3回	242名											

C:2週に1回くらい	65名
D:月に1回くらい	76名
E:話さない	18名
未回答	0名



A:ほぼ毎日 B:週1~3回 C:2週に1回くらい D:月に1回くらい  
E:話さない 未回答

質問20  
コメント欄：各回答に  
関しての改善点や、お  
子様が学校生活を過  
ごす上でこうして欲  
しいなどのご要望等

※テキスト回答のため集計不可