

受験番号一覧 第2会場(西桐生キャンパス)

1月12日(月)

特待入試(特別進学・進学スポーツ)

フロア	組	受験番号		
2階	33	1110001	～	1110026
	34	1110027	～	1110051
	35	1110052	～	1110076
	36	1110077	～	1110101
	37	1120001	～	1120027
3階	38	1120028	～	1120054
	39	1120055	～	1120080
	40	1120081	～	1120106
	41	1120107	～	1120132
1階	内部	5120001	～	5120013

特待入試			
フロア	組	受験番号	
3階	1	1130001	1130035
	2	1130036	1130070
	3	1130071	1130105
	4	1130106	1130140
	5	1130141	1130175
	6	1130176	1130210
	7	1130211	1130245
	8	1130246	1130295
	9	1130296	1130330
	10	1130331	1130365
	11	1130366	1130400
	12	1130401	1130435
	13	1130436	1130470
2階	14	1130471	1130505
	15	1130506	1130540
	16	1130541	1130575
	17	1130576	1130610
	18	1130611	1130645
	19	1130646	1130680
	20	1130681	1130715
	21	1130716	1130750
	22	1130751	1130785
	23	1130786	1130815

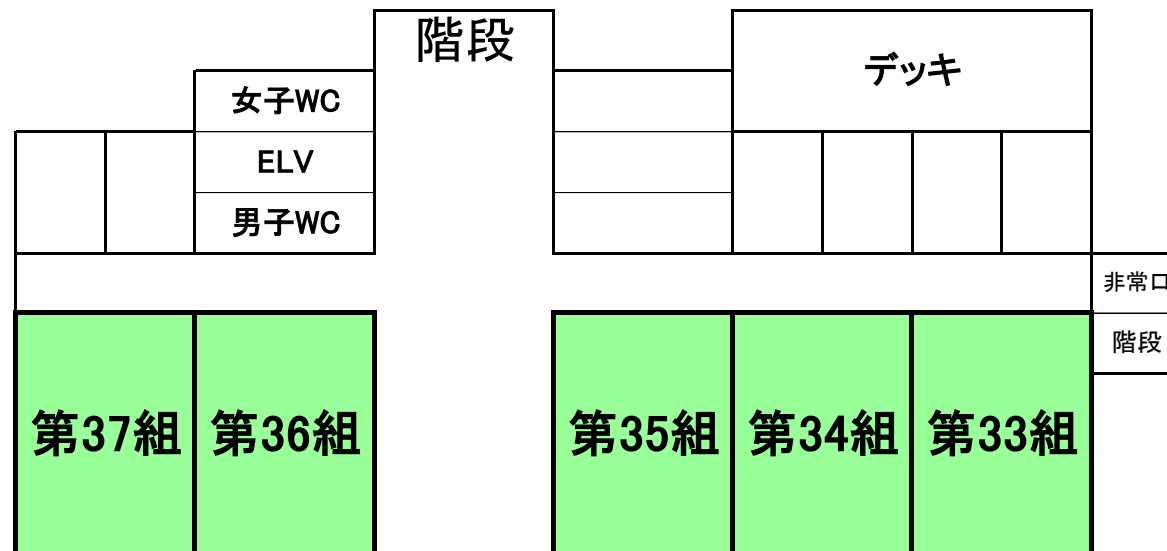
特待入試			
フロア	組	受験番号	
1階	24	1130816	1130850
	25	1130851	1130885
	26	1130886	1130920
	27	1130921	1130955
	28	1130956	1130990
	29	1130991	1131025
体育館	30	1131026	1131125
	31	1131126	1131225
	32	1131226	1131325

推薦入試			
フロア	組	受験番号	
4階	推1	2110001	2110008
		2130001	2130016
	推2	2130017	2130051
	推3	2130052	2130086
	推4	2130087	2130116
	推5	2130117	2130146
3階	推6	2140001	2140018
		2210001	2210012
	推7	2210013	2210042

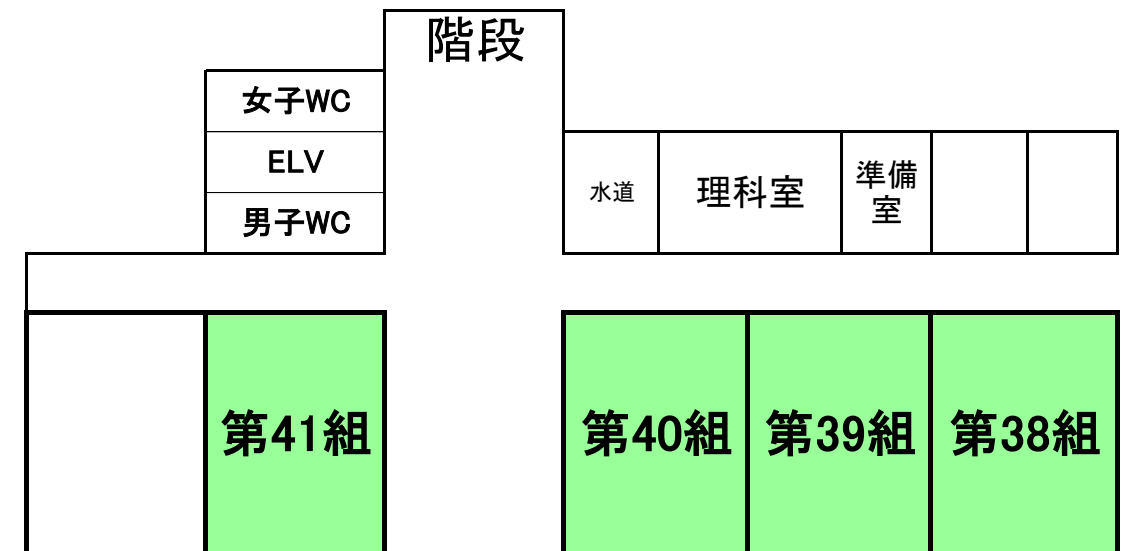
2026年度 桐生第一高等学校 推薦・特待入試 受験会場図 第2会場（西桐生キャンパス）

【1月12日(月)】 特別進学 進学スポーツ

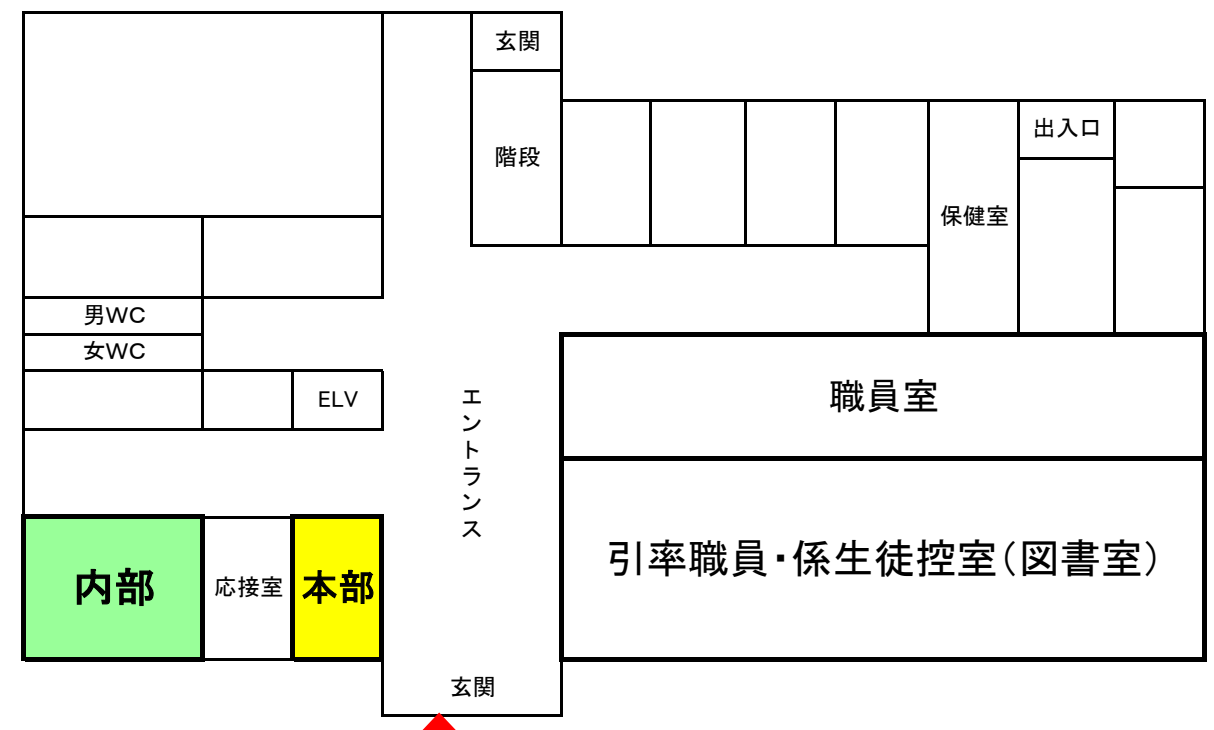
2F 【 1110001 ~ 1110101 ・ 1120001 ~ 1120027 】



3F 【 1120028 ~ 1120132 】



1F 【 5120001 ~ 5120013 】



2026年度 桐生第一高等学校 推薦・特待入試 受験会場図 第1会場（本校舎）

【1月12日(月)】

受験生用

